

Handleiding

Dossier

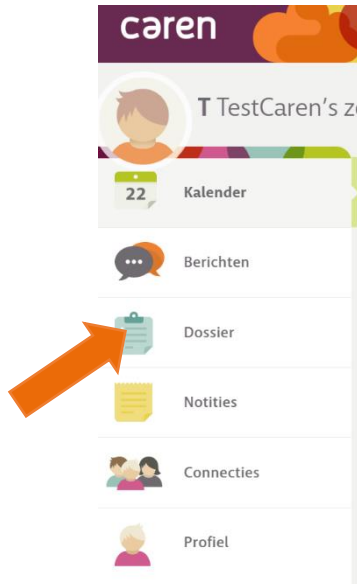


In deze handleiding lees je meer over het dossier in Caren.

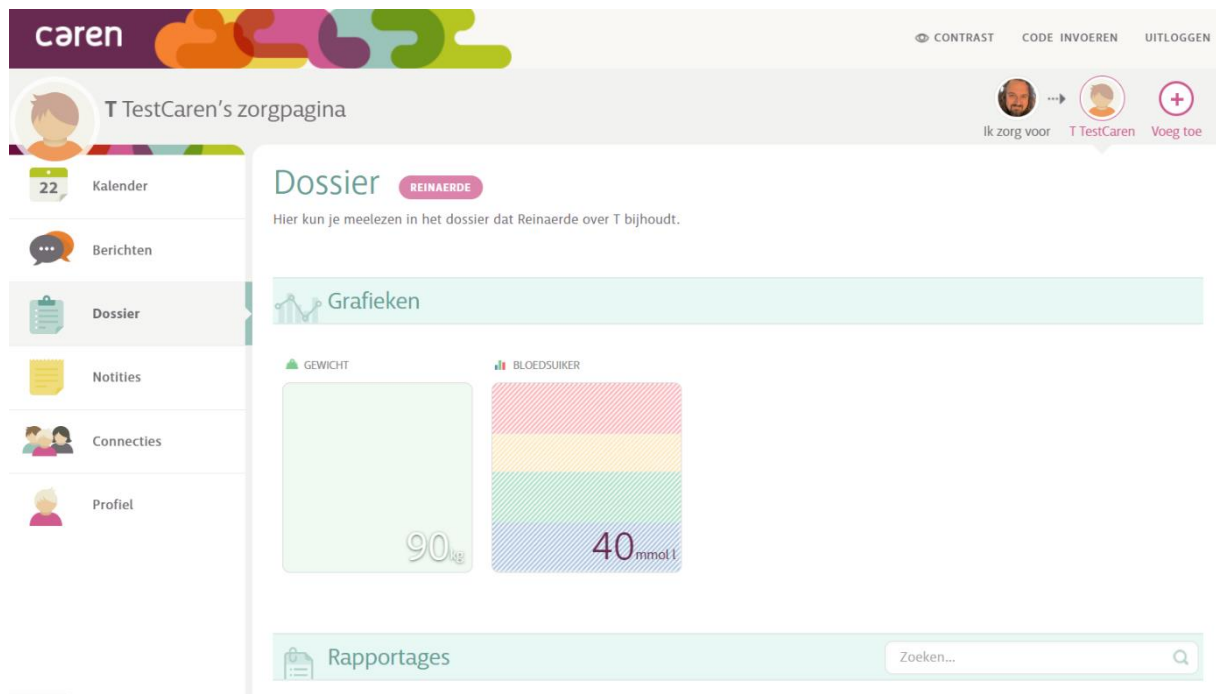
Dossier

We klikken op het tabblad 'dossier'.

Het dossier is alles wat er over jou bekend is in Caren.




In het beeld hieronder zie je hoe jouw dossierpagina eruit kan zien. Je ziet hier verschillende onderdelen staan die we hieronder verder uitleggen.



Grafieken

Je hebt het veld 'grafieken'.



Hier vind je informatie over bijvoorbeeld je gewicht. Als er tussen verschillende meetmomenten een verschil zit in je gewicht, zie je hier een grafiekje van.

Als je bloedsuiker wordt gemeten zie je dat ook staan onder dit kopje.

Rapportages

Onder grafieken staan de rapportages. De nieuwste rapportages vind je altijd bovenaan in het overzicht.

Rapportages Zoeken...

Liselot Steenbruggen (REINAERDE) DEC. 1, 2022 AT 10:23
Testje

Liselot Steenbruggen (REINAERDE) DEC. 1, 2022 AT 10:17
Test: Hoofddoel

Accordis - Begeleider (REINAERDE) NOV. 10, 2022 AT 14:07
Subjectief: Testrapportage1
Objectief: Testrapportage1
Evaluatie: Testrapportage1
Plan: Testrapportage1

Accordis - Begeleider (REINAERDE) NOV. 10, 2022 AT 14:07
Dit is een testvoorbeeld

Accordis - Begeleider (REINAERDE) NOV. 10, 2022 AT 13:57
BLOEDSUIKER
Bloedsuiker: 40 mmol/l
Testvoorbeeld voor Caren

Bij de rapportages staat altijd de datum en de tijd.

Je leest welke organisatie er een rapportage heeft ingevuld (in dit geval is dat Reinaerde).

Als er iets door de behandelaar of begeleider is ingevuld in het plan, dan vind je dat terug in de rapportage.

Je kunt ook altijd eerdere rapportages teruglezen. Klik dan op 'laad meer'.

Lengte: 175 cm
BMI: 29.4

Dit is een voorbeeld voor het cliëntportaal

Accordis - Begeleider **REINAERDE** NOV. 10, 2022 AT 13:22

Dit is een voorbeeld rapportage als voorbeeld voor het cliëntportaal.

LAAD MEER

Zorgplannen

Dan komen we bij het veld 'zorgplannen'. Hier staat jouw zorgplan (of dat van degene bij wie jij betrokken bent). Het nieuwste plan staat bovenaan.

Zorgplannen



Je kunt klikken op ' huidig zorgplan ' om het zorgplan te bekijken. Als je oudere plannen hebt en die wilt bekijken kan dat ook. Klik dan op het plan dat je graag wilt zien.

Zorgplan REINAERDE

Hieronder staat T TestCaren's zorgplan, ook wel een ondersteunings- of zorgleefplan genoemd. Het zorgplan is een overeenkomst van welke zorg of hulp T van Reinaerde ontvangt.

Dit zorgplan is geldig van: 10 Nov 2022–9 Mei 2023 ▼

1 Persoonsbeeld en Perspectief

1. Persoonsbeeld

Persoonsbeeld

2. Perspectief

Perspectief: Hier staat het samen besproken Perspectief omschreven.

2 Afspraken

In dit zorgplan kun je bekijken welke afspraken je met de begeleider en/of behandelaar hebt gemaakt.

Vragenlijsten

Onder zorgplannen staat het kopje 'vragenlijsten'. Hier vind je ook het kopje 'Mijn verhaal'. Daar leggen we hieronder wat meer over uit.

Vragenlijsten

Mijn Verhaal

We zijn erg benieuwd naar het persoonlijke verhaal van mensen die zorg ontvangen. Door persoonlijke wensen en voorkeuren vast te leggen hopen we de zorg nog persoonlijker en beter te kunnen maken.

[Bekijk Mijn Verhaal](#)

 **Accordis** REINAERDE NOV. 10, 2022 AT 13:20

Hoi! Hierbij de vragenlijst ter inzage.

[1. Basis voor Plan](#)

Mijn verhaal

[← terug naar het vragenlijstenoverzicht](#)

Gedeeld



Mijn verhaal [?]

Dit is het verhaal van **T TestCaren**, geboren op 1 januari 2000.

i Voel je vrij om antwoorden leeg te laten wanneer je iets liever niet invult. We vinden het belangrijk dat **jij bepaalt** hoe je je verhaal gebruikt. Momenteel deel je dit verhaal met een zorgaanbieder.

Algemeen

- Profielfoto 

- Spreek mij aan met

- En Jij U Maakt niet uit

Levensverhaal

Bij mijn verhaal staan verschillende vragen over jou. Die kun je beantwoorden, maar dat hoeft niet. We vinden het belangrijk dat jij bepaalt hoe je ‘mijn verhaal’ gebruikt.

Je kunt onder ‘mijn verhaal’ wat informatie over jezelf delen. Bijvoorbeeld je foto of hoe je genoemd wilt worden.

Daarna komen er vragen over:

- Je levensverhaal
- Je gewoontes
- Interesses
- Eten en drinken
- Belangrijke gebeurtenissen

Alle vragen staan in Caren duidelijk uitgelegd. Je mag dit dus invullen, maar het hoeft niet.

Als je klaar bent, slaat Caren het automatisch op. Daarvoor hoeft je niet op een knop te drukken.

T TestCaren's zorgpagina

22 Kalender

< terug naar het vragenlijstenoverzicht

Er zijn ook nog andere soorten vragenlijsten, bijvoorbeeld het basis van jouw plan. Als je hierop klikt krijg je hier meer informatie over.

Je ziet dan deze pagina, die je ook rustig kunt doorlezen:

REINAERDE

1. Basis voor Plan

Dhr. T. TestCaren Cliëntnummer: 999999999
Geboortedatum: 1 januari 2000

Persoonsbeeld, Meerzorg/MPT/K&G regeling, Perspectief

Persoonsbeeld - Altijd opnemen in Plan

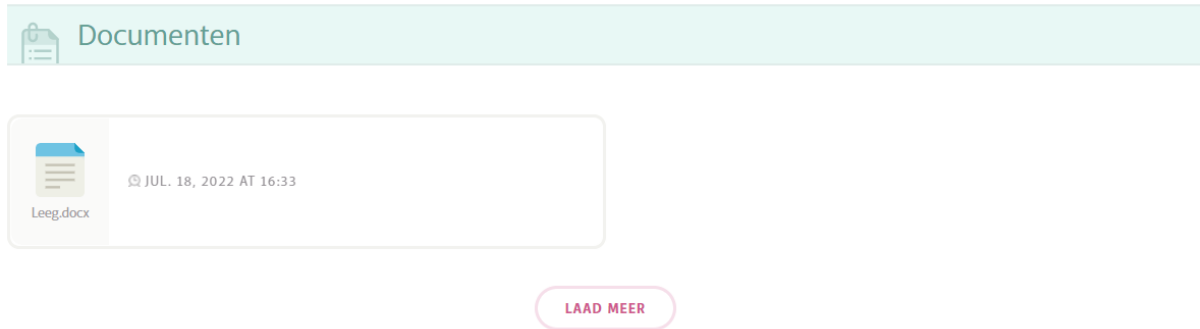
- Persoonsbeeld opnemen in Plan? ▶ Ja
- ▶ Algemeen ▶ Testvoorbeeld
- ▶ Levensgeschiedenis ▶ Testvoorbeeld

Meerzorg / Modulair Pakket Thuis / Kind en Gedrag regeling

- Is er sprake van Individuele-Meerzorg? ▶ Nee

Documenten

Als laatste zie je op de overzichtspagina het veld 'documenten'



Onder documenten kun je zelf documenten neerzetten, maar er staan ook documenten die Reinaerde met jou wil delen.

Je kunt de documenten die er al staan bekijken door te klikken op het icoontje met het wolkje.



Dit is in het kort wat je kunt zien en doen onder het tabblad 'dossier' in Caren.